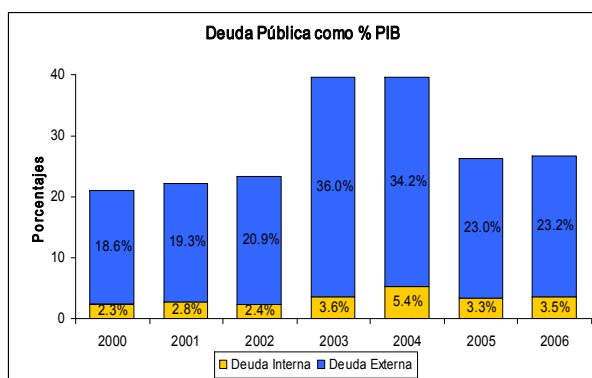


INFORME DE LA DEUDA PÚBLICA DE LA REPUBLICA DOMINICANA

Al finalizar el año 2006 la deuda pública ascendió a US\$8,379.18 millones, que en comparación con el cierre del año 2005 US\$7,757.34 millones, registra una variación absoluta de US\$621.84 millones o del 8%. De la deuda total US\$7,433.15 corresponden al sector público no financiero, y US\$ 946.03 al sector público financiero.

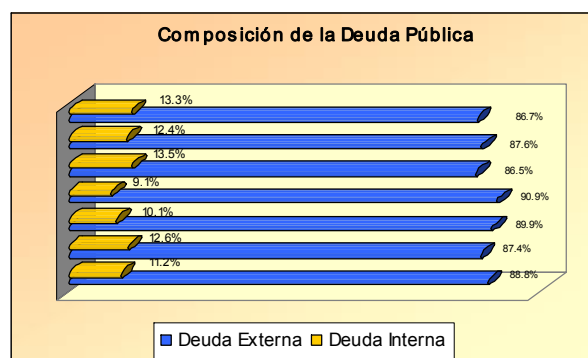
Esta variación se debe a un flujo neto positivo de USD534.84 millones que resulta de desembolsos recibidos¹ por USD2,783.7 millones y amortizaciones² por USD2,248.9 millones, así como una variación cambiaria positiva del dólar por US\$9.12 millones.



A Diciembre 2006 la deuda externa refleja un saldo de US\$7,266.12 millones, y representa el 86.7% de la deuda pública total, así como el 23.2% del PIB; mientras que la deuda doméstica se encuentra en US\$1,113.06 millones conformando 13.3% de la deuda pública total y el 3.6% del PIB. Por tanto, la deuda pública total representa un 26.8% del producto interno bruto.

La variación que presenta la deuda pública con respecto al año 2005 es el resultado de diversas operaciones de deuda, que incluyen la emisión de bonos soberanos por USD300 millones para

la recompra de la deuda con la compañía española Unión FENOSA, el canje de los bonos soberanos, las colocaciones de bonos internos por US\$37 millones, financiamiento con la Banca Comercial local por US\$796.8 millones, así como desembolsos por US\$1,390.3 millones de organismos multilaterales, bilaterales, la banca comercial internacional, entre otros.



Durante el año 2006, el servicio total de la deuda pública fue de US\$2,810.2 millones de los cuales US\$1,946.5 millones corresponden a la deuda externa, mientras que el restante US\$863.7 millones a la deuda doméstica.

Las amortizaciones fueron US\$2,248.9, las cuales incluyen el reembolso de la deuda con Unión FENOSA, la reprogramación con el Club de París 2004-2005 y con la Banca Comercial. El resto del servicio de la deuda pública fue en concepto de intereses y comisiones, por US\$561 millones.

DEUDA EXTERNA

En el 2006 la deuda externa se situó en US\$7,266.12 registrando una variación de US\$462.08 ó de 7% con respecto al 2005.

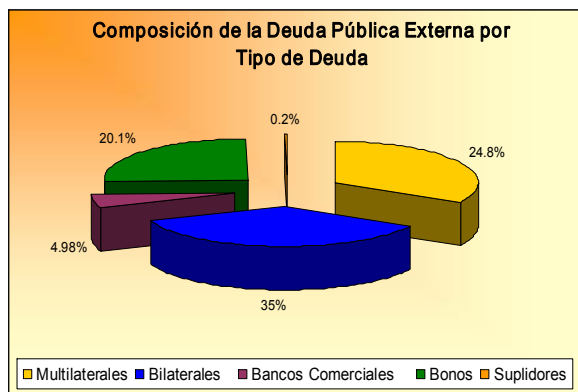
El saldo con los acreedores multilaterales asciende a US\$2,394.5 representando el 33% de la deuda externa pública total, siendo el Banco Interamericano de Desarrollo el de mayor incidencia, con un saldo de US\$1,436.3.

¹ El total de desembolsos recibidos incluye capitalizaciones y reprogramaciones destinadas tanto a proyectos de inversión como a apoyo presupuestario.

² Las amortizaciones incluyen reprogramaciones.

La deuda multilateral presenta un incremento de US\$146.1 millones con respecto al 2005, debido a desembolsos (US\$332.8) muy superiores a las amortizaciones (US\$222.5) del período, así como a una variación por tipo de cambio de US\$35.8 millones.

La deuda bilateral es US\$2,622 millones ó el 36% de la deuda externa pública total, en tanto, la deuda con la banca comercial internacional asciende a US\$366.24 millones, representando el 5% de la deuda externa.



La deuda instrumentada en bonos se situó en US\$1,869.6 millones siendo el 25.7% de la deuda externa. Por otra parte, la deuda con suplidores externos se encuentra en US\$13.6 ó el 0.2% de la deuda pública externa total.

El servicio de la deuda externa fue de US\$1,946.5 de los cuales US\$1,541.5 fueron amortizaciones y US\$405 intereses y comisiones. De este servicio US\$1,403.9 millones fueron pagos en efectivo, US\$29.9 millones condonaciones de principal, US\$500.6 pagos reprogramados, y US\$10.8 millones y US\$1.3 millones pagos de principal e intereses correspondientes a la aplicación del sobrepago realizado en el 2004 al AID.

En concepto de desembolsos, al cierre del 2006 se recibieron US\$1,090.26 de los cuales US\$503.5 financiaron proyectos de inversión,

mientras que US\$586.8 fueron destinados para apoyo presupuestario. Por otra parte, se

contabilizaron US\$300 millones relativos a la emisión de bonos, US\$342.8 concernientes a la reprogramación de Club de París 2004-2005, US\$157.82 como reprogramación de la Banca Comercial y US\$59 correspondientes a capitalizaciones (canje bonos soberanos y organismos multilaterales).

Nuevas Contrataciones

Entre las operaciones realizadas en el 2006 es importante señalar la contratación y aprobación de nuevos préstamos por US\$458 millones, destinados al financiamiento de proyectos de inversión en el área de salud, transporte, energía eléctrica, agua potable y desarrollo fronterizo.

Con el objetivo de cumplir con la meta de contratación neta establecida en el Acuerdo Stand-By con el FMI, en el 2006 se realizaron cancelaciones de préstamos por US\$181 millones destinados a la financiación de proyectos de inversión, los cuales siendo contratados en fecha anterior a Diciembre 2005 aun no habían sido ejecutados.

Reorganización del Perfil de la Deuda Pública

En febrero del año 2006 fue aprobado por el Congreso Dominicano el Acuerdo de Reestructuración según la Minuta Acordada entre el Gobierno Dominicano y el Club de París, para la reprogramación de los vencimientos vencidos y no pagados 2003-2004, que valorados en dólares a su fecha de vencimiento, representan un monto de US\$196.9 millones.

Además, se aprobó la Reestructuración con la Banca Comercial en el Club de Londres, en el que se reprogramaron los vencimientos 2005-

2006 de préstamos cuyo pagos programados sobrepasaran los US\$2 millones. En este

acuerdo se reprogramaron vencimientos por US\$142 millones y EUR 4 millones.

En adición a esta reestructuración de la Banca Comercial, se reestructuraron también créditos con BSCH-MAPFRE por US\$8.5 millones y en la actualidad se continua negociando con el Fondo ARGO y de concluirse dichas negociaciones, se produciría un alivio adicional de aproximadamente US\$18 millones.

En marzo del 2006 el Gobierno Dominicano realizó una emisión de bonos para la recompra de la deuda que la CDEEE sostenía con la compañía española Unión FENOSA a una tasa de 12% anual. Esta nueva emisión se realizó por US\$ 300 millones a 20 años a una tasa anual de 8.625% (3.375% menos que la deuda original).

Esta recompra condujo al reembolso de la deuda con Unión FENOSA mediante el pago de anticipado US\$299 millones de principal, resultando en una condonación de US\$ 29 millones del principal adeudado neto.

El 5 de diciembre del 2006, el Congreso de la República Dominicana aprobó el Acuerdo Bilateral de Reestructuración entre el Gobierno Dominicano y Club de París, en el cual se reprogramaron los vencimientos adeudados en el 2005. El monto total de esta reprogramación valorada en dólares a fecha de vencimiento fue de US\$145.9 millones.

DEUDA INTERNA

La deuda pública interna registró una variación de US\$138 millones ó del 14% con respecto al 2005 pasando de US\$974.9 millones a US\$1,113.1 millones.

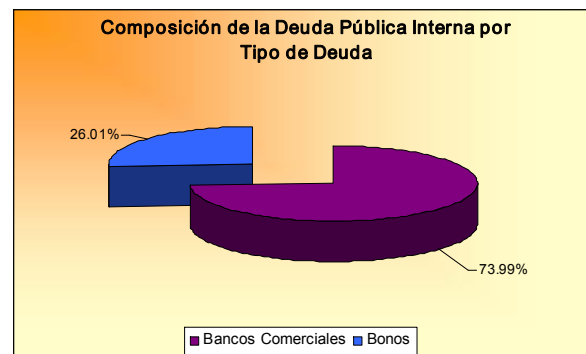
El cambio neto presentado por la deuda pública interna para el 2006 es producto de

desembolsos superiores a las amortizaciones (US\$126.15), así como a la variación

cambiaría debido a las fluctuaciones de peso con respecto al dólar (US\$12.06).

El saldo de la deuda con la banca comercial es de US\$823.6 millones, el cual presenta un incremento de US\$98 millones con relación al cierre del 2005, y constituye el 74% de la deuda interna total. El 100% de esta deuda es a tasa fija. De la deuda pública doméstica total el 92% está denominado en moneda nacional, mientras que el restante 8% en dólares.

Por parte de la banca comercial nacional, se obtuvo financiamiento por US\$795 millones; el servicio durante el año 2006 fue de US\$835 millones, de los cuales US\$707 millones correspondieron a amortizaciones de principal y US\$128 a pagos de intereses.



La deuda instrumentada con bonos internos es US\$290, reflejando un incremento de US\$40.2 millones con respecto a diciembre 2005, debido a nuevas colocaciones de bonos realizadas, así como al efecto de la variación del tipo de cambio RD\$/US\$; constituye el 26% de la deuda interna total. Actualmente existen tres leyes de bonos domésticos vigentes.

La Ley de Bonos No.172-03 presenta un saldo de US\$140 millones. Esta emisión esta destinada a la refinanciación de la deuda interna del sector descentralizado con el Banco

de Reservas y el Banco Agrícola. Devenga intereses a un 9% más la tasa porcentual de la devaluación del tipo de cambio RD/US.

La Ley de Bonos No.119-05 presenta un saldo de US\$35.4 millones, producto de las colocaciones realizadas durante el 2006 (RD\$1,185.1 millones), las cuales fueron destinadas al pago de la deuda administrativa del Gobierno Central y las instituciones autónomas y descentralizadas con el sector privado; devengando intereses a una tasa fija del 7%.

La Ley No.121-05 muestra un saldo de US\$114.2 millones. Esta emisión tiene la finalidad de capitalizar el Banco Central y el Banco de Reservas de la República Dominicana, a una tasa de interés del 2% más una indexación por la tasa de inflación.

En relación a estas emisiones de bonos, durante el año 2006, se realizaron pagos de intereses por US\$29 millones.

Deuda Administrativa

Al inicio del año 2006, el balance de la deuda administrativa del Gobierno Dominicano con suplidores privados se situaba en RD\$6,300 millones (US\$184.53 millones); para fines del año, el saldo era de RD\$5,286.10 millones, debido al pago de deuda pendientes por RD\$432.5 millones en efectivo, y RD\$ 1,185.1 millones en bonos (Ley 119-05).

Por otra parte, es importante destacar que durante este período, se revisaron y depuraron nuevos expedientes de deuda administrativa por RD\$603.6, lo cuales se suman al monto pendiente de pago por parte del Gobierno Dominicano a los suplidores privados,

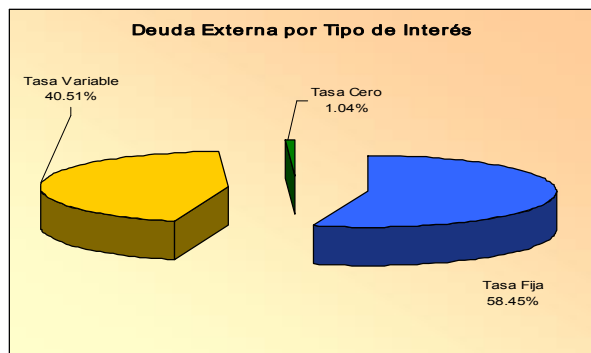
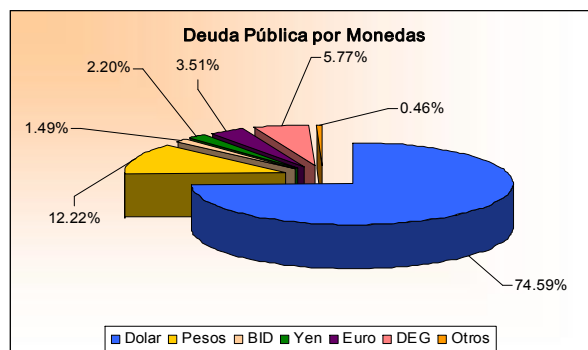
ANEXOS

Deuda del Sector Público por Monedas (en millones de U.S. dólares, excepto porcentajes)

cifras preliminares

Deuda Externa		
A Diciembre 31, 2006		
Moneda	Monto (US\$)(1)	%
Dólar Estadounidense	6,160.77	84.79
Derecho Especial de Giros (DEG) (2)	483.25	6.65
Unidad de Cuenta (BID) (3)	125.11	1.72
Yen Japonés	163.84	2.25
Euro	294.30	4.05
Dólar Canadiense	15.61	0.21
Corona Danesa	7.23	0.10
Libra Esterlina	4.27	0.06
Corona Noruega	3.96	0.05
Corona Sueca	4.06	0.06
Franco Suizo	3.70	0.05
Total	7,266.12	100.00

Deuda Interna		
Moneda	Monto (US\$)(1)	%
Dólar Estadounidense	89.32	8.02
Peso Dominicano	1,023.74	91.98
Total	1,113.06	100.00



Deuda del Sector Público por Tipo de Interés (en millones de U.S. dólares, excepto porcentajes)

cifras preliminares

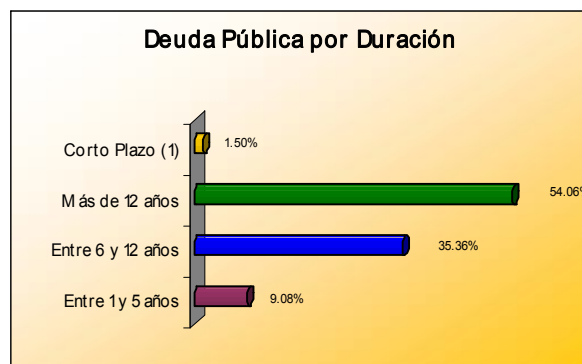
Deuda Externa		
A Diciembre 31, 2006		
Tipo de Interés	Monto (US\$)	%
Tasa Fija	4,589.43	54.77
Tasa Variable	3,718.65	44.38
Tasa Cero	71.10	0.85
TOTAL	8,379.18	100.00

Deuda del Sector Público, por Duración (en millones de US\$ y como porcentaje % del total de la deuda del sector público)

cifras preliminares
A Diciembre 31, 2006

Total de Deuda del Sector Público	8,379.18
Mediano-Largo Plazo	8,253.60
Entre 1 y 5 años	760.92
Entre 6 y 12 años	2,963.16
Más de 12 años	4,529.52
Corto Plazo (1)	125.58
Deuda de Corto Plazo (como porcentaje del total de deuda)	1.50

(1) Deuda con vencimiento menor al año.




REPUBLICA DOMINICANA
SECRETARIA DE ESTADO DE HACIENDA
DIRECCION GENERAL DE CREDITO PUBLICO

Deudor/Tipo de Financiamiento	Saldo 31/12/2005	Evolución Servicio Deuda Enero - Diciembre 2006											Variación Tipo de Cambio	Saldo 12/31/2006
		Desembolsos	Capitalizaciones	Reprogramación	Servicio de Deuda Caja			Condonación		Utilización de Sobrepago		Intereses		
					Principal	Intereses	Comisiones	Total	Principal	Reprogramación	Principal			
DEUDA PUBLICA	7,778.88	2,223.76	59.14	600.57	1,707.60	552.55	7.50	2,287.85	29.88	600.57	10.80	1.20	56.12	6,379.18
Deuda Externa	6,804.03	1,380.28	59.14	600.57	1,000.28	396.19	7.50	1,403.94	29.88	600.57	10.80	1.20	47.08	7,286.12
Sector Público No Financiero	6,804.48	1,201.04	59.14	600.57	798.10	342.42	7.50	1,148.02	29.88	498.26	10.80	1.20	26.34	6,320.09
Gobierno Central	6,442.61	1,193.06	59.14	600.57	482.39	328.58	7.47	818.44	0.99	495.61	10.80	1.20	24.63	6,238.18
Organismos Multilaterales	1,709.00	184.80	4.46	-	92.99	76.02	0.87	171.56	0.00	-	-	-	12.47	1,917.96
BEI	20.22	-	-	-	1.77	6.32	-	2.09	-	-	-	-	2.26	20.71
BID	1,254.96	113.67	4.46	-	54.87	56.25	0.32	111.44	-	-	-	-	10.06	1,328.28
BIRF	403.06	67.13	-	-	32.90	21.06	0.40	54.36	0.69	-	-	-	436.60	403.06
FIDA	12.54	2.16	-	-	1.78	0.38	-	2.16	-	-	-	-	(0.35)	12.67
Otros....	16.12	1.84	-	-	1.37	0.01	0.15	1.53	-	-	-	-	0.51	19.10
Bilaterales	2,278.45	611.10	2.48	342.76	330.80	109.70	4.10	444.39	-	337.89	10.80	1.20	9.42	2,895.12
Club de Paris 1991	520.35	-	-	-	99.42	10.83	-	110.25	-	265.18	2.45	0.41	(1.62)	151.78
Club de Paris 2004	-	-	-	-	196.88	15.50	-	15.50	-	-	-	-	(2.74)	194.14
Club de Paris 2005	-	-	-	-	145.87	-	-	-	-	-	-	-	(0.00)	145.87
Despues Fecha Corte	1,098.49	179.04	-	-	153.28	54.49	3.05	210.82	-	-	-	-	10.37	1,134.62
Otros Bilaterales	520.98	432.66	2.48	-	66.25	27.73	1.05	95.02	-	-	-	-	888.37	-
Potencial Club de Paris	136.62	-	-	-	11.65	1.15	-	12.80	-	72.51	8.35	0.88	3.31	50.33
Banca Comercial	303.16	97.16	-	107.82	36.72	16.16	2.50	87.37	-	167.82	-	-	2.94	398.24
Banca	303.16	97.16	-	107.82	36.72	16.20	2.38	82.30	-	167.82	-	-	2.37	218.35
Club de Londres 2005	-	-	-	-	147.62	-	4.95	0.11	5.06	-	-	-	0.27	147.89
Bonos	1,149.32	300.00	82.20	18.77	122.59	0.00	142.36	-	-	-	-	-	-	1,481.75
Suplidores	2.68	-	-	-	2.61	0.13	-	2.74	-	-	-	-	-	7.69
Resto SPNF	396.03	7.96	-	313.42	13.21	0.03	326.66	29.19	2.75	-	-	-	0.81	68.19
Organismos Multilaterales	2.59	-	-	0.18	0.01	0.01	0.18	-	-	-	-	-	0.01	2.43
Bilaterales	43.20	7.96	-	13.46	2.54	0.02	16.02	-	-	-	-	-	0.90	36.67
Despues Fecha Corte	40.60	7.96	-	-	13.46	2.54	0.02	16.02	-	-	-	-	0.45	35.57
Potencial Club de Paris	2.60	-	-	-	-	-	-	-	-	2.75	-	-	0.15	-
Banca Comercial	14.94	-	-	0.72	0.86	-	1.57	-	-	-	-	-	-	14.23
Bonos Brady	335.30	-	-	290.07	9.81	-	308.88	29.19	-	-	-	-	-	5.96
Sector Privado Garantizado	28.84	-	-	2.30	0.82	-	2.92	-	-	-	-	-	0.20	23.74
Organismos Multilaterales	20.51	-	-	0.97	0.41	-	1.38	-	-	-	-	-	0.20	19.74
Bilaterales	5.33	-	-	1.33	0.21	-	1.55	-	-	-	-	-	(0.00)	4.60
Banca Comercial	-	-	-	-	-	-	-	-	-	-	-	-	-	-
Bonos	-	-	-	-	-	-	-	-	-	-	-	-	-	-
Suplidores	-	-	-	-	-	-	-	-	-	-	-	-	-	-
Sector Público Financiero	836.88	189.22	-	202.16	63.77	-	286.92	0	2.31	-	-	-	21.72	948.03
Organismos Multilaterales	516.03	143.64	-	128.02	39.02	-	167.04	-	-	-	-	-	23.13	654.68
Bilaterales	30.83	45.68	-	55.07	1.22	-	56.29	-	2.31	-	-	-	(1.41)	17.72
Banca Comercial	-	-	-	-	-	-	-	-	-	-	-	-	-	0.00
Bonos	392.69	-	-	19.06	-	-	22.53	-	-	-	-	-	-	373.63
Suplidores	-	-	-	-	-	-	-	-	-	-	-	-	-	0.00
Deuda Interna	974.85	833.5	-	707.35	166.38	0.00	863.71	0	-	-	-	-	12.08	1,113.08
Bancos Comerciales	725.52	796.82	-	707.35	127.42	-	834.77	-	-	-	-	-	8.57	823.56
Bonos	249.33	36.68	-	-	0.00	-	29.94	-	-	-	-	-	3.49	289.50