



Ministerio de Hacienda

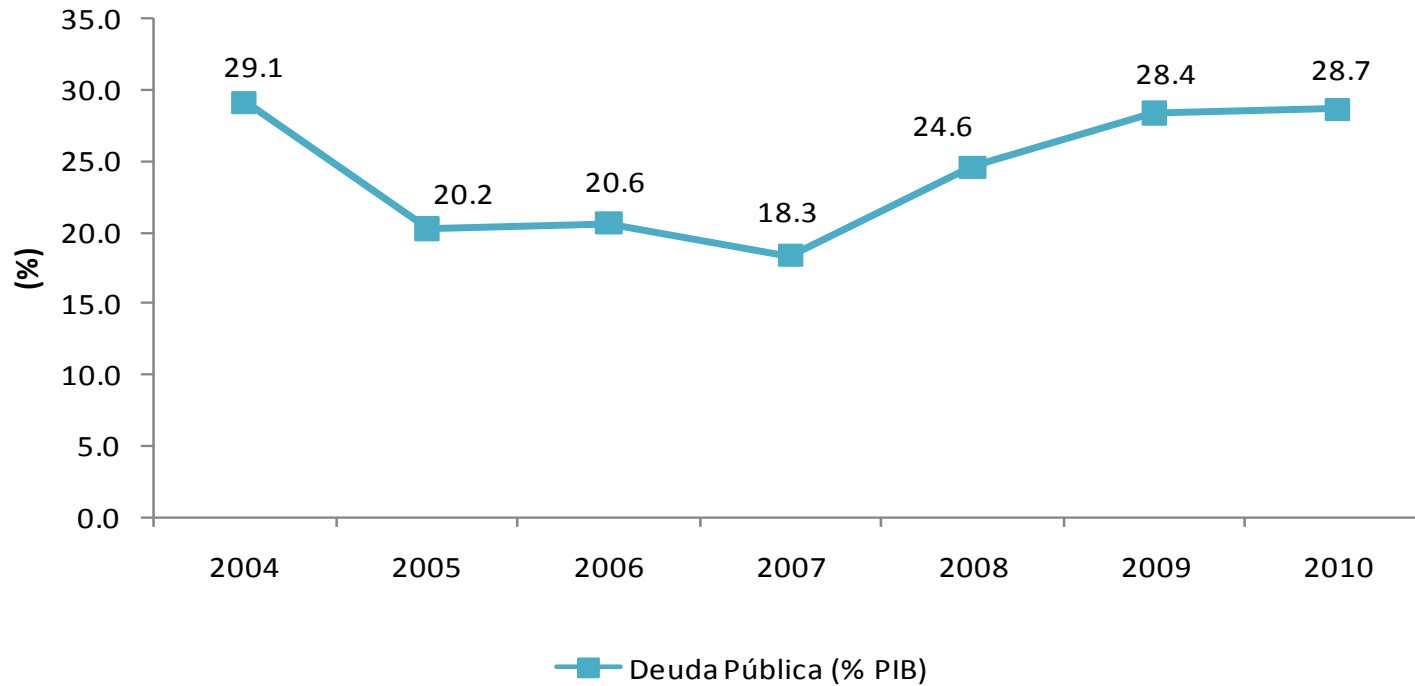
Deuda del Sector Público No Financiero de la República Dominicana



Mayo 2011

Deuda Total del Sector Público No Financiero (SPNF) 2004-2010

Como % del PIB



La deuda total del SPNF bajó de 29.1% a 28.7% del PIB del 2004 al 2010.

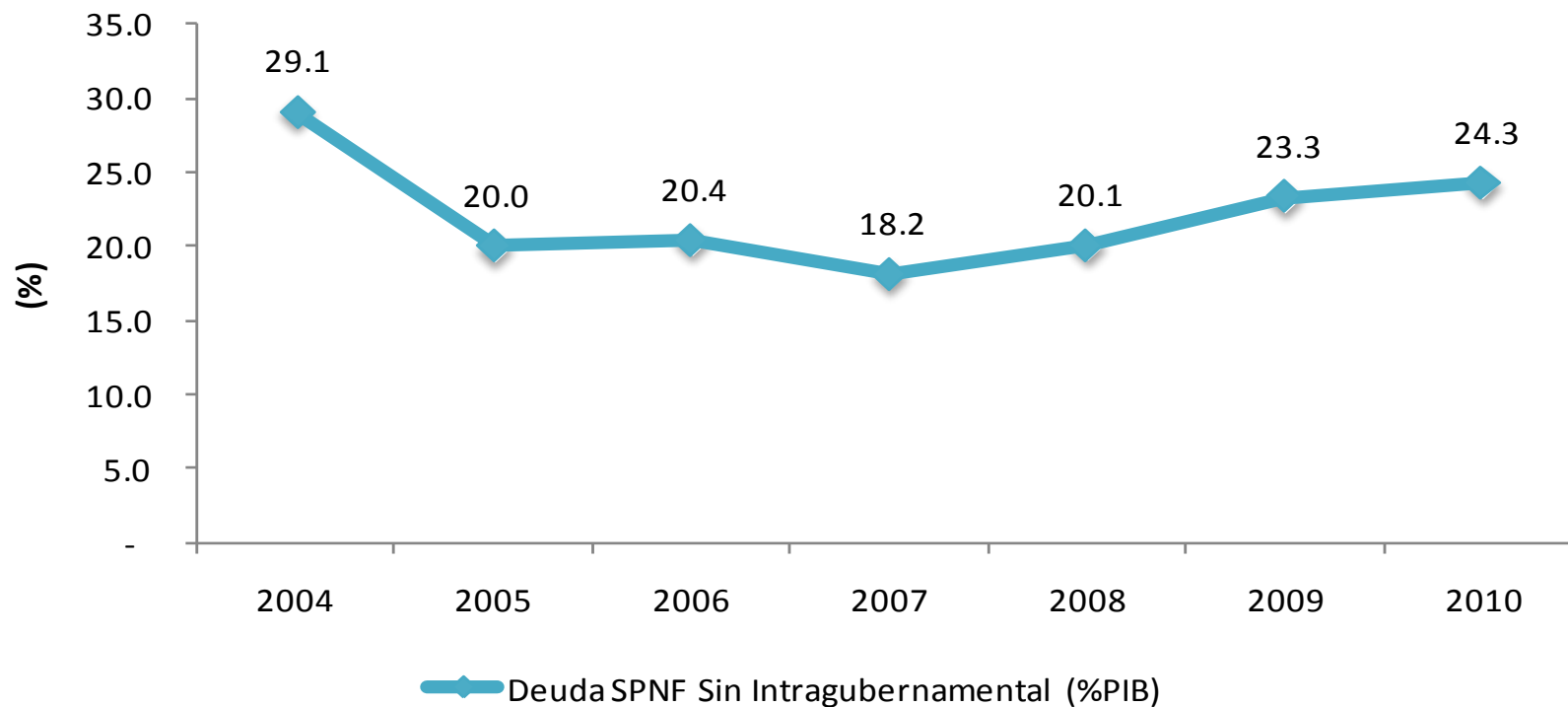
En Adición

Año	2004	2005	2006	2007	2008	2009	2010
PIB Corriente US\$	22,608.7	33,774.7	35,897.2	41,228.1	45,717.6	46,711.6	51,657.6

Deuda del SPNF con el Sector Privado 2004-2010

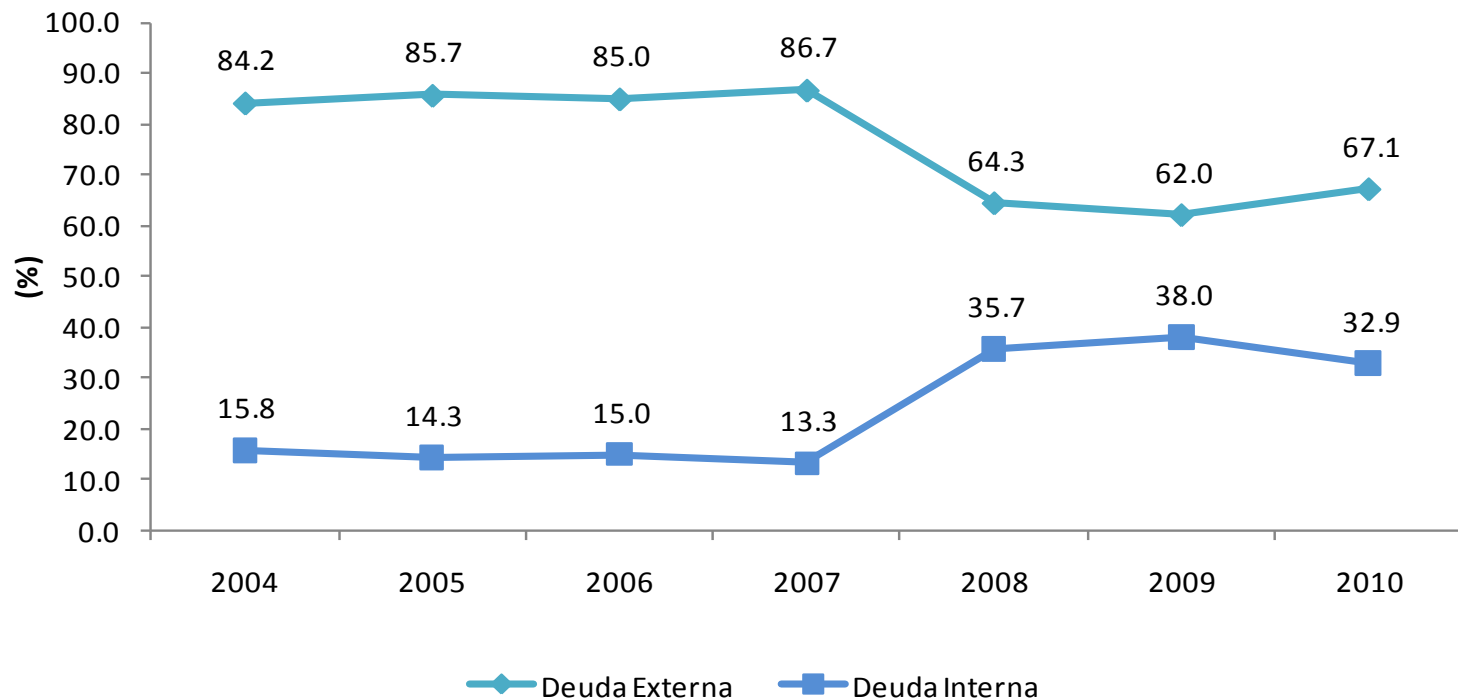
Como % del PIB

...si excluimos la deuda del Gobierno con el Banco Central, la deuda del SPNF pasó de 29.1% a 24.3% del PIB del 2004 al 2010.



Composición Deuda Externa e Interna 2004-2010

La deuda externa redujo su participación en el total de la deuda del SPNF de 84.2% a 67.1% del 2004 al 2010, disminuyendo así el Riesgo Soberano.



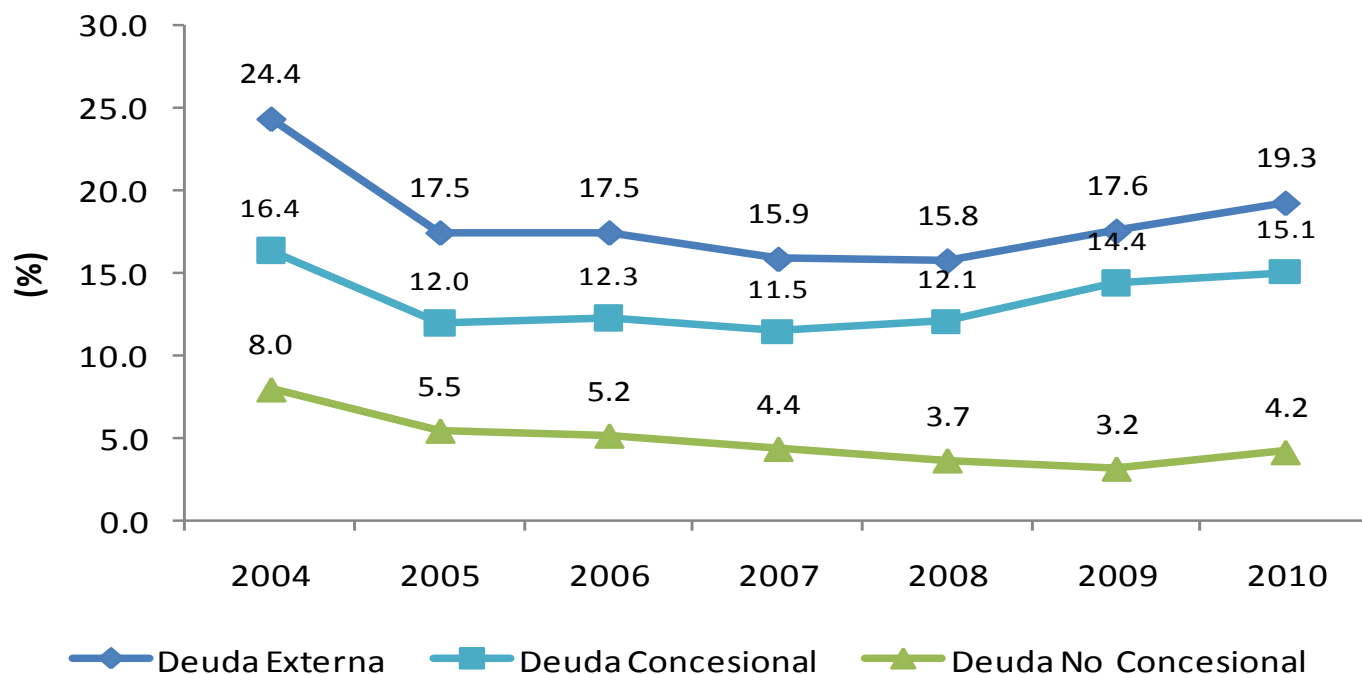
Deuda Externa 2004-2010

como % del PIB

La deuda externa se redujo de 24.4% a 19.3% del PIB del 2004 al 2010.

La deuda externa concesional bajó de 16.4% a 15.1% del PIB del 2004 al 2010.

La no concesional se redujo de 8.0% a 4.2% del PIB del 2004 al 2010.



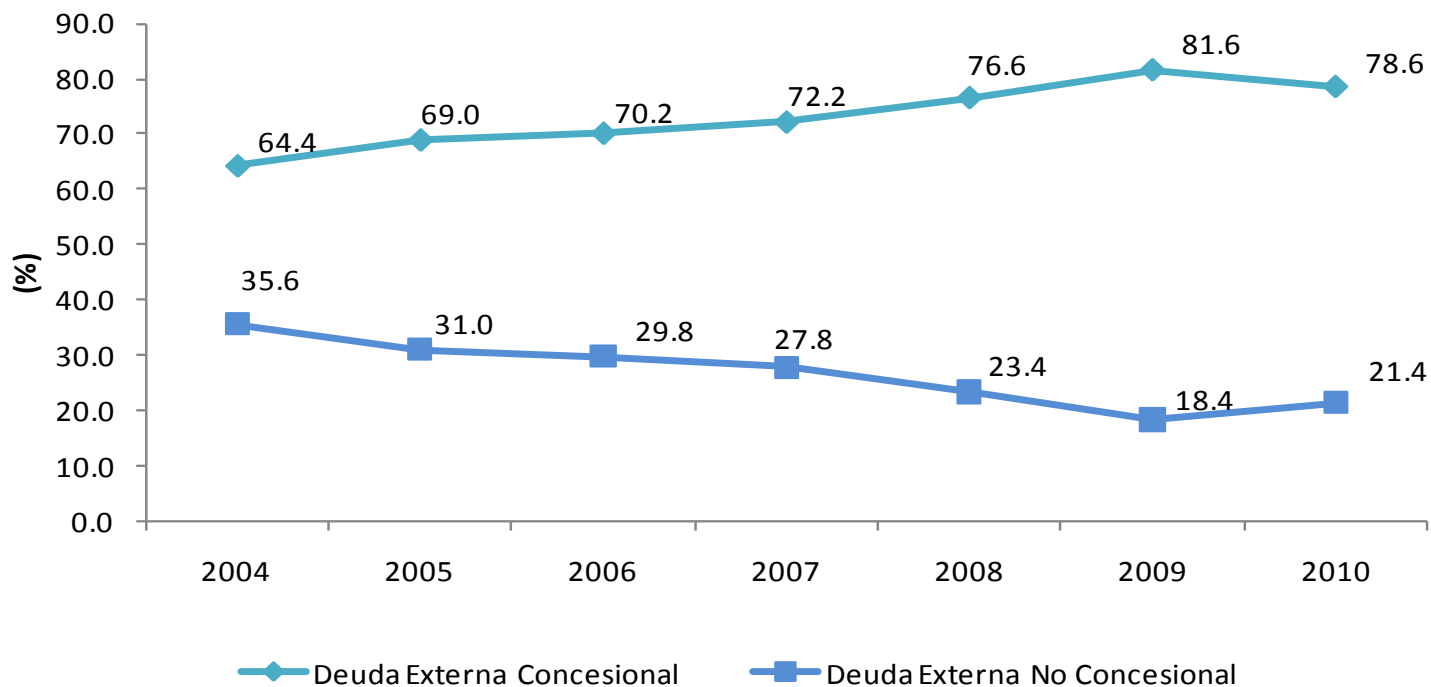
1/ Se considera concesional la deuda con acreedores oficiales (organismos multilaterales y deuda bilateral).

Fuente: Dirección General de Crédito Público

Deuda Externa 2004-2010

Distribución entre Concesional y No Concesional

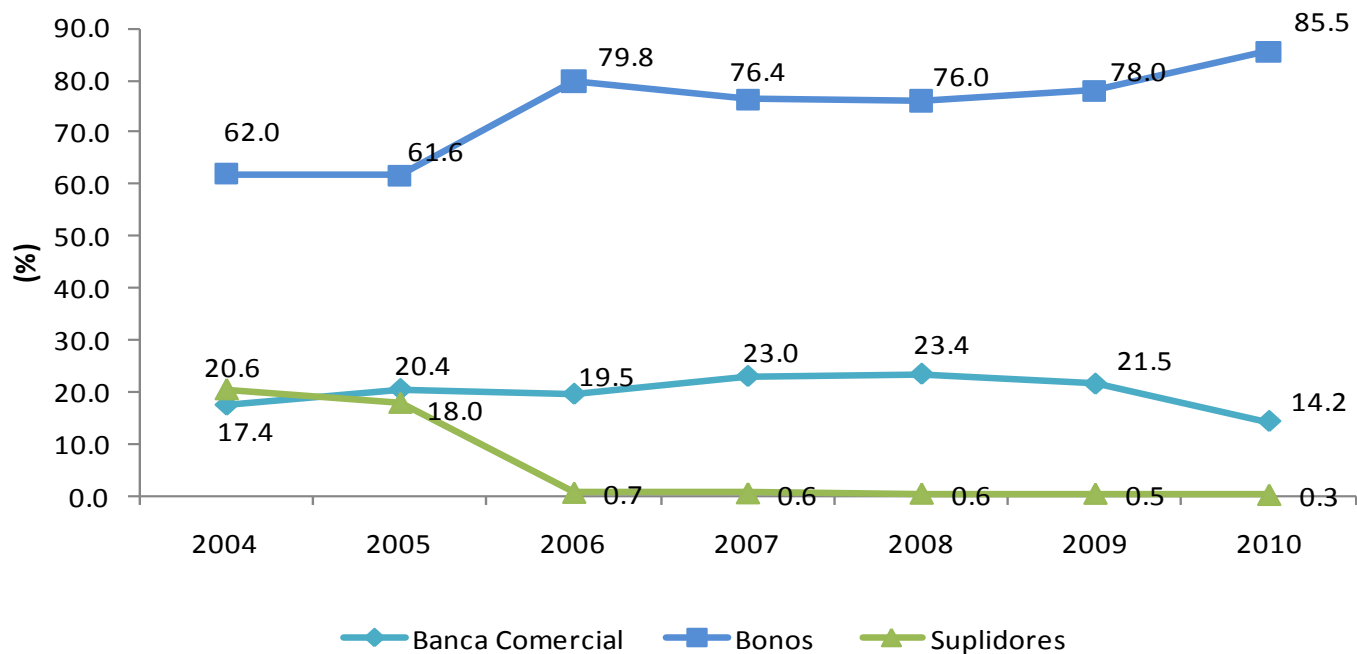
La deuda externa no concesional redujo su participación en el total de la deuda externa de 35.6% a 21.4% del 2004 al 2010.



1/ Se considera concesional la deuda con acreedores oficiales (organismos multilaterales y deuda bilateral).

Fuente: Dirección General de Crédito Público

Composición Deuda Externa No Concesional 2004-2010

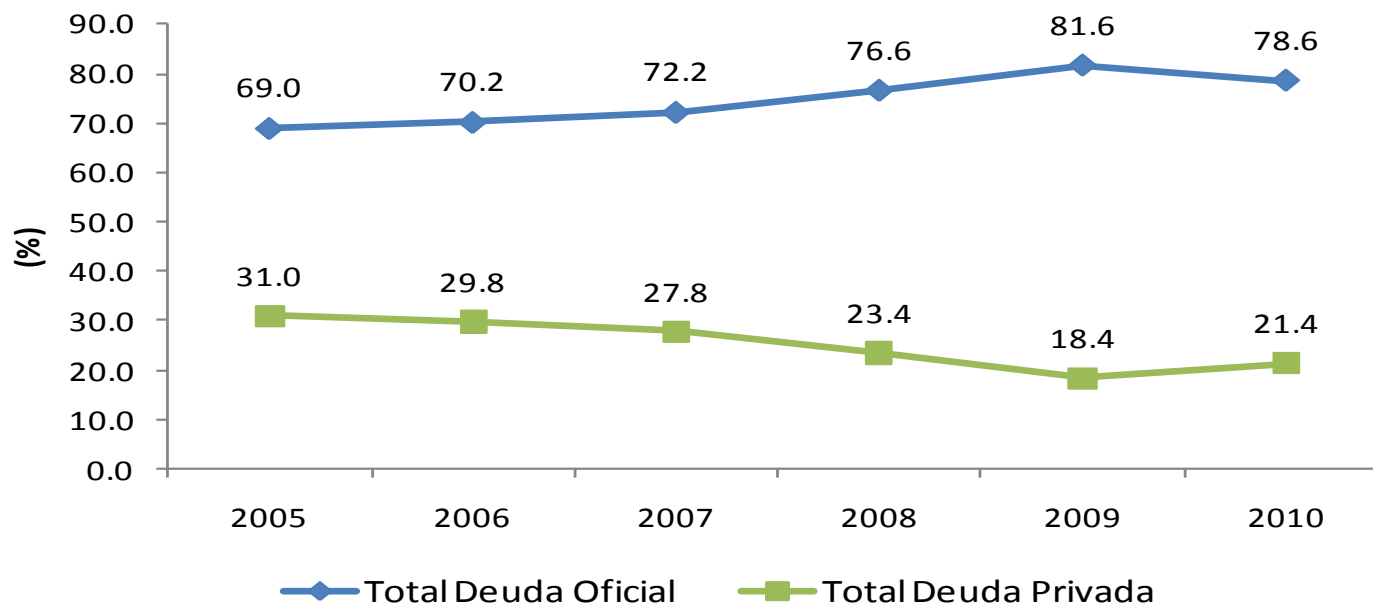


El crédito con los suplidores bajó su ponderación de 20.6% a 0.3% del 2004 al 2010. En adición, la participación del crédito con la banca comercial se redujo de 17.4% a 14.2% del 2004 al 2010.

Deuda Externa 2005-2010

Distribución entre Oficial y Privada

En el período 2005-2010, más del 90% de los desembolsos externos netos provinieron de organismos oficiales lo que subió la participación de la deuda oficial en el total de la deuda externa de 69.0% a 78.6% del 2005 al 2010.



Y esto es bueno,
ya que...



Plazo Promedio de Repago Según Acreedor

...el plazo promedio de repago del endeudamiento con los acreedores oficiales es de 16 años y la tasa de interés promedio anual es de 2.5%, mientras que con los acreedores privados es de 13 años y 7.6%, respectivamente.

<i>Fuente / Tipo de Deuda</i>	<i>Plazo Original Promedio (años)</i>	<i>Tasa Interés Promedio (%)</i>
<i>Deuda Externa</i>		
<i>Acreedores Oficiales</i>	16	2.5%
<i>Acreedores Privados</i>	13	7.6%

Desembolsos Externos Netos con Organismos Oficiales

En el período 2005-2010, más del 98% de los **desembolsos externos netos con organismos oficiales** provinieron de los organismos multilaterales, y de Petrocaribe, lo que disminuyó la participación del resto de agencias bilaterales desde 50.7% en 2004 a 28.5% en 2010.

Fuente / Tipo de Deuda	Ponderación dentro del total en 2004	Ponderación dentro del total en 2010
Deuda Externa		
Acredores Oficiales		
Acuerdo Petrocaribe	1.1%	23.7%
Organismos Multilaterales	48.3%	47.9%
Resto de Bilaterales	50.7%	28.5%

Y esto es bueno,
ya que...



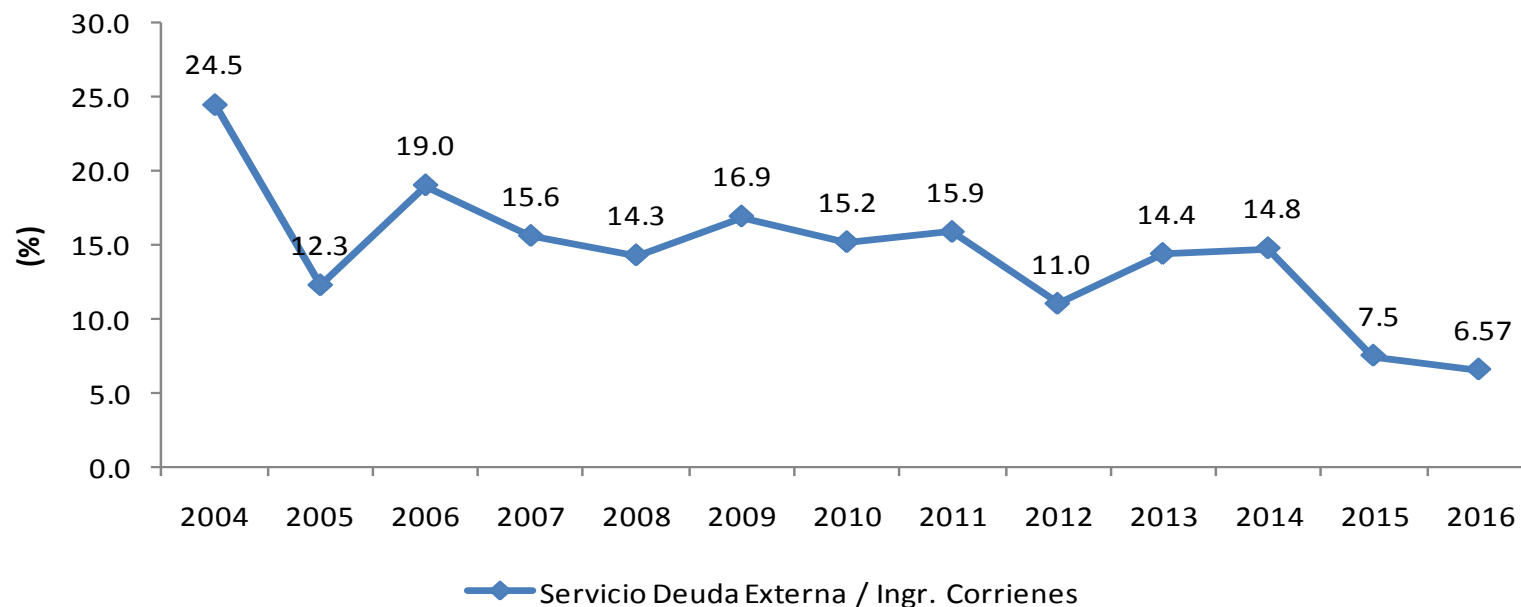
Plazo Promedio de Repago con Organismos Multilaterales

El plazo promedio de repago del endeudamiento con los organismos multilaterales es de 17 años con una tasa de interés promedio anual es de 2.8%, mientras que el plazo promedio de Petrocaribe es de 23 años con tasa de 1% anual.

Fuente / Tipo de Deuda	Plazo Original Promedio (años)	Tasa Interés Promedio (%)
Deuda Externa		
Acreeedores Oficiales		
Acuerdo Petrocaribe	23	1.0%
Organismos Multilaterales	17	2.8%
Resto de Bilaterales	14	3.5%

Servicio de la Deuda Externa sobre los Ingresos Corrientes 2004-2015

El servicio de deuda externa sobre los ingresos corrientes pasó de 24.5% en 2004 a 15.9% en 2010.



1/ El Servicio de la Deuda Externa Desembolsada en base 31 de Diciembre 2010.

2/ El Servicio de la Deuda Externa Desembolsada en base al presupuesto 2011.

Deuda Interna con el Sector Privado 2004-2010

Como % del PIB

La deuda interna con el sector privado, incluyendo toda la banca comercial, pasó de 4.6% a 5.1% del PIB del 2004 al 2010.



Pero...



Año	2004	2005	2006	2007	2008	2009	2010
PIB Corriente US\$	22,608.7	33,774.7	35,897.2	41,228.1	45,717.6	46,711.6	51,657.6

Deuda Interna 2004-2010

Distribución Banca Comercial y Bonos

...la participación del crédito con la banca comercial dentro de la deuda interna ha bajado de 75.7% en 2004 a 38.9% en 2010.

Esto representa una ventaja para el pago de la deuda, ya que el período de repago del crédito con los bancos comerciales es hasta un máximo de 3 años, y amortizable mensualmente, mientras que con los bonos se han alcanzado plazos de 10 años y pagaderos al vencimiento.

